

Matometern

Sveriges största
undersökning om vad
vi äter varje dag



Potatis

Matometern

Inrapporterad data i kategorin
potatis:

- potatis, mandelpotatis, potatisbullar, mjölig potatis, delikatesspotatis, bakad potatis, dillstuvad potatis, stuvad potatis, potatis gratäng, bakpotatis, hasselbackspotatis, potatisgratäng, potatispuré, potatiskaka, potatis morot, stekt potatis, pommes, friterade pommes, kokt potatis, potatismos, hemlagat potatismos, hemmagjort potatismos, hemgjort potatismos, pulvermos, färskpotatis, potatissallad, klyftpotatis, sötpotatis, potatisar, pommes frites, nypotatis, frites, potatisklyftor, raggmunk

Data:

- 56 747 Intervjuer
- 340 482 måltidstillfällen
- Period mars 2017-mar 2018
- Riksrepresentativ grupp via Demoskop

Måltider med potatis
under ett dygn?

Topp 5

- Katrineholm 48,1%
- Sollefteå 47,6%
- Kristinehamn/Filipstad 46,8%
- Hultsfred/Vimmerby 46,7%
- Ljungby 46,2%

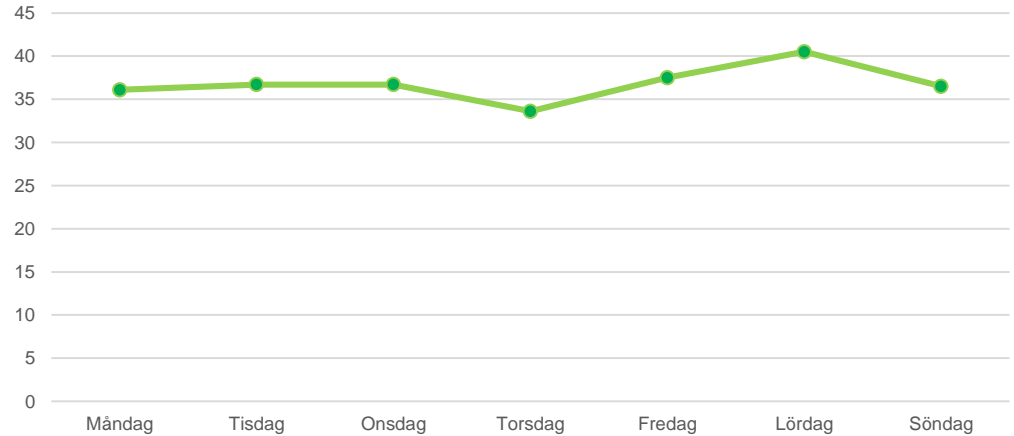
Botten 5

- Piteå 30,4%
- Ludvika 30,9%
- Eslöv 31,7%
- Skellefteå 32,4%
- Arvika 32,5%

Matometern

Vilken dag äter man oftast potatis?

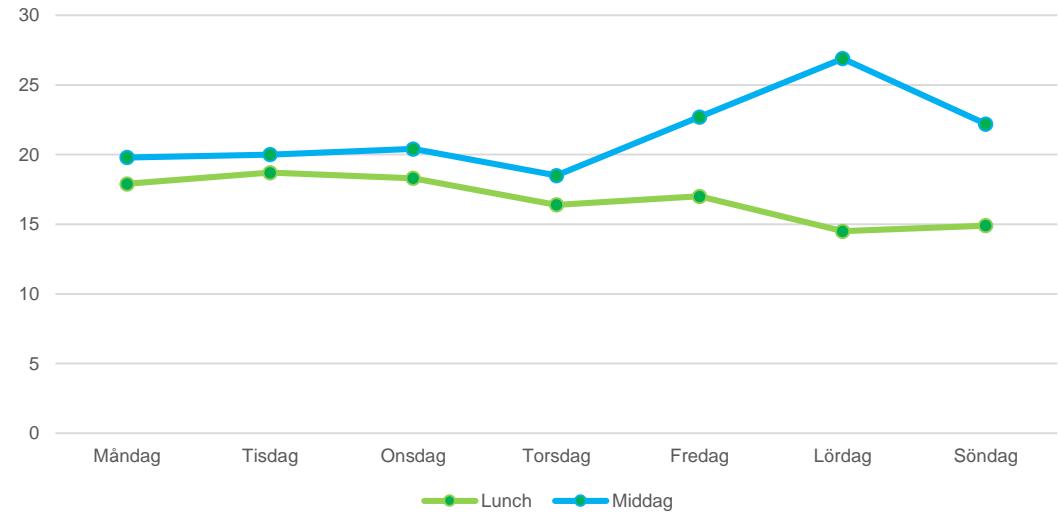
Procent av måltider med potatis under ett dygn



När äter man oftast potatis?

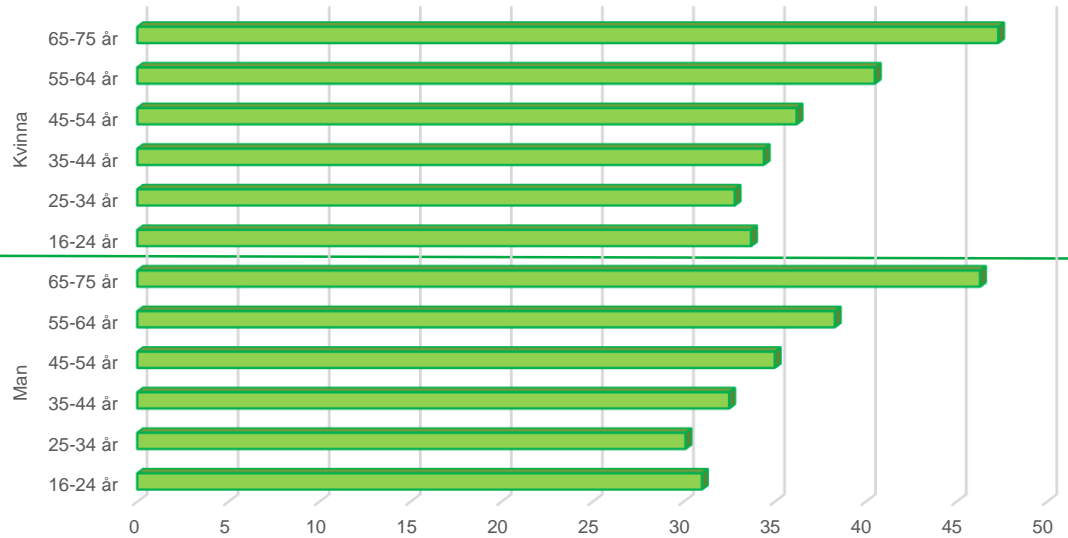
Matometern

Procent av måltider med potatis till lunch eller middag



Matometern

Procent av måltider med potatis under ett dygn

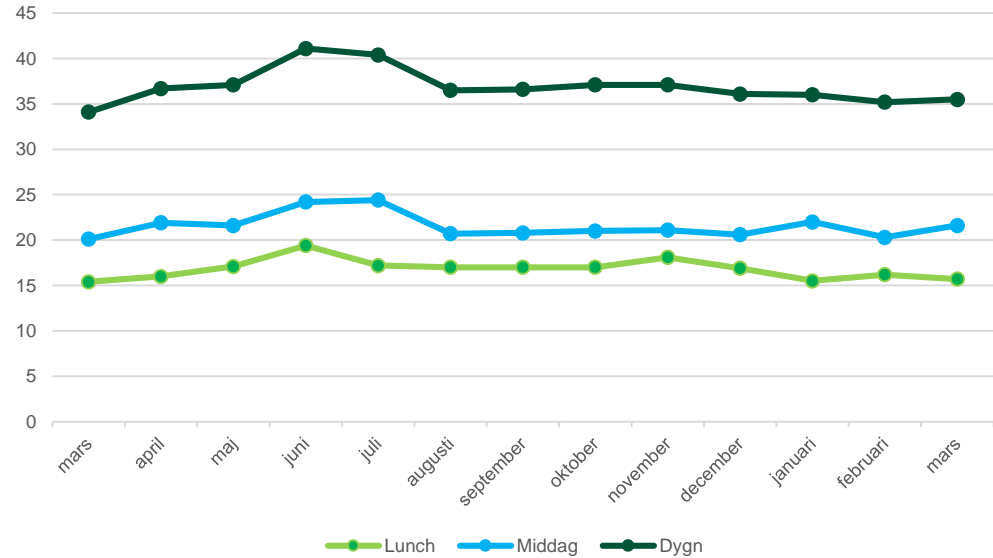


Vem äter potatis?

Matometern

När på året äter man oftast potatis?

Procent av måltider med potatis



2017

2018

Vad äter man oftast till potatis?

Lunch

- Kött och korv 54%
- Grönsaker 51,1%
- Fisk och skaldjur 24,3%
- Sås och dressing 19,7%
- Grönsallad 19,6%

Middag

- Kött och korv 59%
- Grönsaker 52%
- Sås och dressing 22,4%
- Grönsallad 20,8%
- Fisk och skaldjur 20,6%

Matometern

Tarik Belqaid
Projektledare Coops Matometer
Tarik.Belqaid@coop.se
+46 10 742 60 69



coop